



Manuál pre žiadosť o zrušenie registrácie / oprávnenia

Kontakt na technickú podporu ÚKSÚP:

podporacur@uksup.sk

+421 2 5988 0215

+421 2 5988 0372

+421 2 3278 6347

Postup vyplnenia podania

1. Otvorte stránku s elektronickými službami ÚKSÚP : <https://cur.uksup.sk/public/service-list>
V prípade, že ste už prihlásený v systéme CÚR, na hlavnej stránke (nastavíte sa na ňu tlačidlom v ľavom hornom rohu) uvidíte pripravený odkaz na elektronické služby ÚKSÚP.



2. výber „Register profesionálnych prevádzkovateľov“ v záložke „Žiadosti“

Oficiálna stránka ÚKSÚP - Slovensky -

Elektronické služby

Na stránke Elektronické služby sa nachádzajú elektronické formuláre, ktoré sa využívajú pri podávaní úkonov a hlásení voči Ústrednému kontrolnému a skúšobnému ústavu poľnohospodárskemu.

Kontakt na technickú podporu ÚKSÚP: podporacur@uksup.sk
+421 2 5988 0215, +421 2 5988 0372, +421 2 3278 6347

Ziadosť | **Hlásenia** | Datasety

- [Register typov a skúšok aplikačných zariadení](#)
- [Register vinárov](#)
- [Register obchodníkov s vínom](#)
- [Register krmivárskych podnikov](#)
- [Register ekologickej poľnohospodárskej výroby](#)
- [Register certifikovaných hnojív](#)
- [Register vzájomne uznaných hnojív](#)
- [Register sekundárnych zdrojov živín a kompostu](#)
- [Register dodávateľov a uznávania množiteľského materiálu](#)
- [Prihlášky na uznanie množiteľského porastu](#)
- [Register profesionálnych prevádzkovateľov](#)**
- [Register ovocných sádov a chmeľníc](#)
- [Register povolení leteckej aplikácie prípravkov na ochranu rastlín a pomocných prípravkov v ochrane rastlín](#)

Prevádzkovateľom služby je Ústredný kontrolný a skúšobný ústav poľnohospodársky v Bratislave

ÚSTREDNÝ KONTROLNÝ A SKUŠOBNÝ ÚSTAV POĽNOHOSPODÁRSKY V BRATISLAVE

3. voľba služby „**Žiadosť o zrušenie registrácie / oprávnenia**“ a „**Prejsť na službu**“

Oficiálna stránka ÚKSÚP Slovensky ▾

[← Späť](#)

Register profesionálnych prevádzkovateľov

[Otvoriť všetky](#)

Žiadosť o registráciu profesionálneho prevádzkovateľa	+
Žiadosť o udelenie oprávnenia vydávať rastlinné pasy	+
Žiadosť o udelenie oprávnenia používať značku a opravovať DOM (vlastná sušiareň)	+
Žiadosť o udelenie oprávnenia používať značku a opravovať DOM (bez vlastnej sušiarne)	+
Žiadosť o zmenu registrácie profesionálneho prevádzkovateľa	+
Žiadosť o zrušenie registrácie / oprávnenia	-

V prípade ukončenia zaregistrovanej činnosti je registrovaný prevádzkovateľ povinný požiadať o zrušenie registrácie.


Pri zrušení registrácie subjektu, ktorému bolo udelené oprávnenie na vydávanie rastlinných pasov, je oprávnenie zrušené automaticky.

Zrušenie registrácie sa nespoplatňuje.

V prípade **zmeny IČO** je potrebné registráciu zrušiť. Ak profesionálny prevádzkovateľ aj naďalej podniká v činnosti, ktorá podlieha registrácii, ale pod novým IČO, je povinný požiadať o novú registráciu v celom rozsahu. V tomto prípade bude pridelené aj nové registračné číslo.

[Prejsť na službu >](#)

Prevádzkovateľom služby je Ústredný kontrolný a skúšobný ústav poľnohospodársky v Bratislave


ÚSTREDNÝ KONTROLNÝ A SKÚŠOBNÝ ÚSTAV
POĽNOHOSPODÁRSKY V BRATISLAVE 

4. vyplnenie prihlasovacích údajov a následné prihlásenie cez tlačidlo „**Prihlásiť sa**“ (ako **Prihlasovacie meno** uviesť registrovaný email)

Oficiálna stránka ÚKSÚP Slovenčina ▾

Prihlásenie

Prihlasovacie meno*

Heslo* 


[Zabudli ste heslo?](#)

[Prihlásiť sa](#)

[Registrácia](#)


Centrálny údajový repozitár

Ústredný kontrolný a skúšobný ústav
poľnohospodársky v Bratislave



Podporované prehliadače: Chrome, Microsoft Edge, Firefox, Safari 9+.

Prevádzkovateľom služby je Ústredný kontrolný a skúšobný ústav poľnohospodársky v Bratislave

ÚSTREDNÝ KONTROLNÝ A SKÚŠOBNÝ ÚSTAV
POĽNOHOSPODÁRSKY V BRATISLAVE 

7. v prípade potreby je možné prílohy k žiadosti vložiť v poslednej záložke panela na ľavej strane, najskôr sa vyberie typ dokumentu a následne sa do sprístupneného poľa vloží dokument

Formulár žiadosti

TEST YMS, TT a.s., (IČO 36224111) Výber subjektu Odoslať žiadosť

Číslo žiadosti
R05-950-2024/007

Typ žiadosti
Žiadosť o zrušenie registrácie / oprávnenia

Základné údaje žiadosti

Údaje žiadateľa

Prílohy k žiadosti

Prílohy

Zoznam dokumentov

Rýchle vyhľadávanie ...

Typ dokumentu * Najskôr vyberte typ dokumentu

Název	Typ dokumentu	Nahral
-------	---------------	--------

Žiadne záznamy

8. žiadosť sa odošle prostredníctvom tlačidla v pravom hornom rohu formulára

Formulár žiadosti

TEST YMS, TT a.s., (IČO 36224111) Výber subjektu **Odoslať žiadosť**

Číslo žiadosti
R05-950-2024/007

Typ žiadosti
Žiadosť o zrušenie registrácie / oprávnenia

Základné údaje žiadosti

Údaje žiadateľa

Prílohy k žiadosti

Prílohy

Zoznam dokumentov

Rýchle vyhľadávanie ...

Typ dokumentu * Najskôr vyberte typ dokumentu

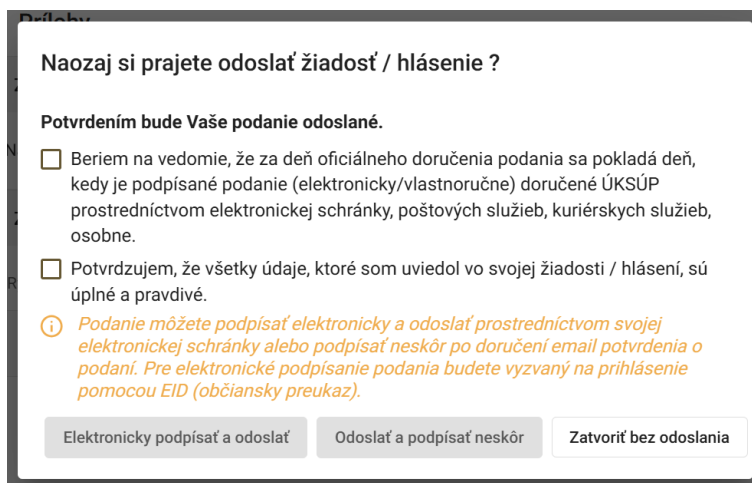
Název	Typ dokumentu	Nahral
-------	---------------	--------

Žiadne záznamy

Elektronické podpísanie podania

Vybrané podania, ktoré vyžadujú podpísanie, môžete podpísať elektronicky prostredníctvom kvalifikovaného elektronického podpisu (KEP) občianskym preukazom. V prípade, že chcete podanie elektronicky podpísať priamo pri podávaní podania, postupujte podľa nasledovných krokov.

1. Po kliknutí na tlačidlo „Odoslať podanie“, sa zobrazí modálne okno na potvrdenie odoslania žiadosti a správnosti uvedených údajov.



Naozaj si prajete odoslať žiadosť / hlásenie ?

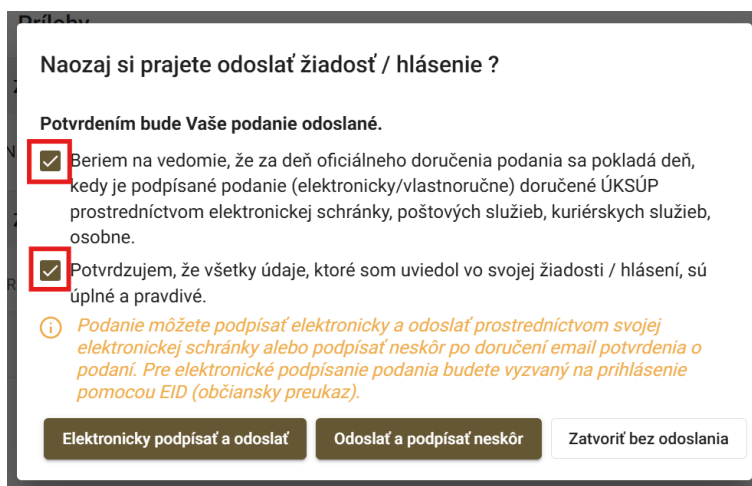
Potvrdením bude Vaše podanie odoslané.

- Beriem na vedomie, že za deň oficiálneho doručenia podania sa pokladá deň, kedy je podpísané podanie (elektronicky/vlastnoručne) doručené ÚKSÚP prostredníctvom elektronickej schránky, poštových služieb, kuriérskych služieb, osobne.
- Potvrdzujem, že všetky údaje, ktoré som uviedol vo svojej žiadosti / hlásení, sú úplné a pravdivé.

Podanie môžete podpísať elektronicky a odoslať prostredníctvom svojej elektronickej schránky alebo podpísať neskôr po doručení email potvrdenia o podaní. Pre elektronické podpísanie podania budete vyzvaný na prihlásenie pomocou EID (občiansky preukaz).

Elektronicky podpísať a odoslať Odoslať a podpísať neskôr Zatvoriť bez odoslania

2. Kliknutím označte oba zaškrťavacie polia. Sprístupnia sa tlačidlá v spodnej časti okna.



Naozaj si prajete odoslať žiadosť / hlásenie ?

Potvrdením bude Vaše podanie odoslané.

- Beriem na vedomie, že za deň oficiálneho doručenia podania sa pokladá deň, kedy je podpísané podanie (elektronicky/vlastnoručne) doručené ÚKSÚP prostredníctvom elektronickej schránky, poštových služieb, kuriérskych služieb, osobne.
- Potvrdzujem, že všetky údaje, ktoré som uviedol vo svojej žiadosti / hlásení, sú úplné a pravdivé.

Podanie môžete podpísať elektronicky a odoslať prostredníctvom svojej elektronickej schránky alebo podpísať neskôr po doručení email potvrdenia o podaní. Pre elektronické podpísanie podania budete vyzvaný na prihlásenie pomocou EID (občiansky preukaz).

Elektronicky podpísať a odoslať Odoslať a podpísať neskôr Zatvoriť bez odoslania

3. Kliknite na tlačidlo „Elektronicky podpísať a odoslať“ (následne budete presmerovaní na slovensko.sk pre prihlásenie občianskym preukazom .

Naozaj si prajete odoslať žiadosť / hlásenie ?

Potvrdením bude Vaše podanie odoslané.

Beriem na vedomie, že za deň oficiálneho doručenia podania sa pokladá deň, kedy je podpísané podanie (elektronicky/vlastnoručne) doručené ÚKSÚP prostredníctvom elektronickej schránky, poštových služieb, kuriérskych služieb, osobne.

Potvrdzujem, že všetky údaje, ktoré som uviedol vo svojej žiadosti / hlásení, sú úplné a pravdivé.

i Podanie môžete podpísať elektronicky a odoslať prostredníctvom svojej elektronickej schránky alebo podpísať neskôr po doručení email potvrdenia o podaní. Pre elektronické podpísanie podania budete vyzvaný na prihlásenie pomocou EID (občiansky preukaz).

Elektronicky podpísať a odoslať Odoslať a podpísať neskôr Zatvoriť bez odoslania

V prípade, že nemáte aktivované elektronické podpisovanie dokumentov pomocou občianskeho preukazu, alebo podanie chcete podpísať fyzicky, resp. neskôr, potvrdíte tlačidlo „Odoslať a podpísať neskôr“.

4. Aplikácia Vás automaticky presmeruje na prihlasovaciu stránku portálu Slovensko.sk. Prihláste sa niektorým z dostupných spôsobov.
5. Následne sa zobrazí okno podania, prekryté modálnym oknom s názvom „Sprievodca elektronickým podpísaním podania“. V tomto okne sú uvedené názvy dokumentov na podpis a ich aktuálne stavy podpísania. Ku každému dokumentu prislúcha tlačidlo podpísať, na ktoré je potrebné kliknúť pre začatie podpisovania.

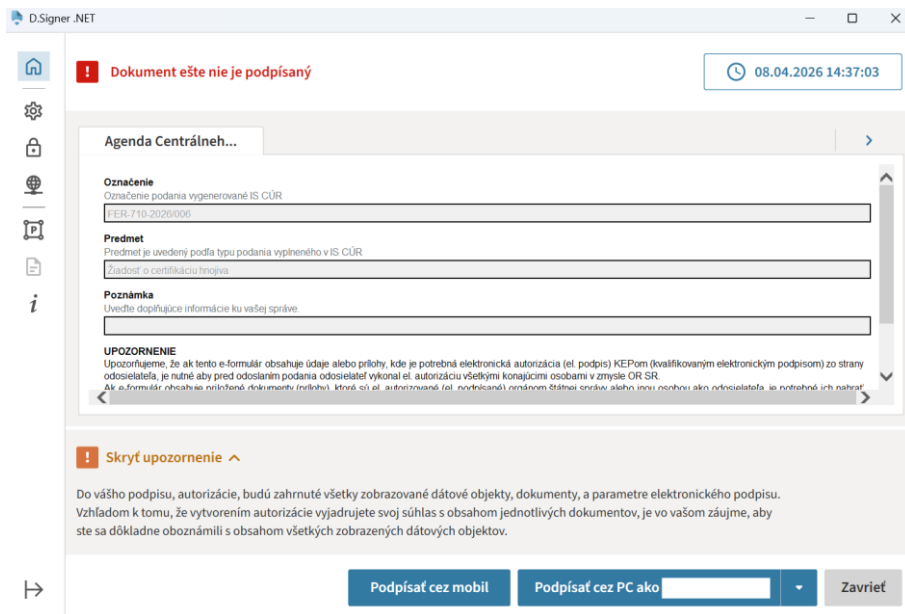
Sprievodca elektronickým podpísaním podania

Dokumenty na podpis	
Elektronická úradná správa	aktuálny stav: Nepodpísané Podpísať
Formulár podania	aktuálny stav: Nepodpísané Podpísať

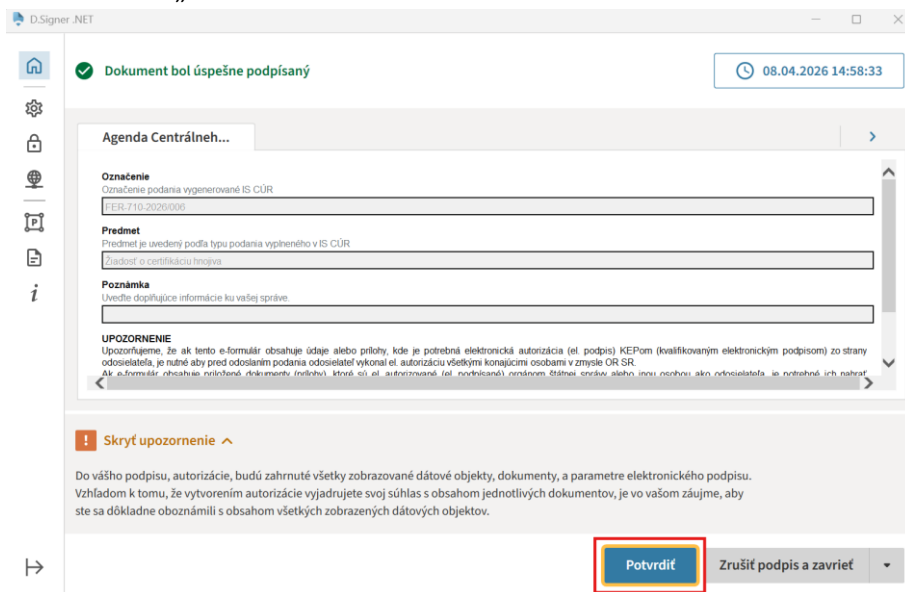
Odoslať podanie Zatvoriť bez odoslania

Podpisuje sa osobitne opis vyplneného podania (Formulár podania) a taktiež sa osobitne podpisuje samotné elektronické podanie (Elektronická úradná správa).

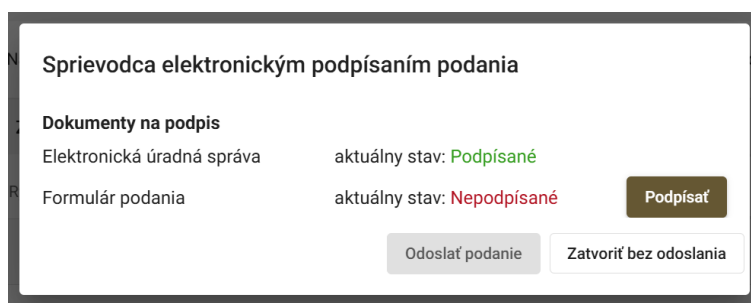
6. Zobrazí sa okno na výber certifikátu a následné podpísanie. Kliknutím na šípku napravo od tlačidla „Podpísať ako...“, sa zobrazia certifikáty na výber. Po vybratí príslušného certifikátu, kliknite na tlačidlo „Podpísať cez PC...“.



7. Budete vyzvaný na zadanie 6-miestneho kódu BOK a následne na zadanie 6-miestneho kódu PIN. Po ich zadaní sa zobrazí okno s oznámením o úspešnom podpísaní dokumentu, v ktorom kliknete na tlačidlo „Potvrdiť“.



8. Znovu sa otvorí okno „Sprievodca elektronickým podpísaním podania“. Aktuálny stav práve podpísaného dokumentu už je zmenený na „Podpísané“ a tlačidlo na podpis daného dokumentu sa už nezobrazuje.



9. Ak je potrebné podpísať viacero dokumentov (V tomto prípade ešte jeden), vyššie popísaný postup zopakujte.

Sprievodca elektronickým podpísaním podania	
Dokumenty na podpis	
Elektronická úradná správa	aktuálny stav: Podpísané
Formulár podania	aktuálny stav: Nepodpísané

Podpísať

Odoslať podanie Zatvoriť bez odoslania

10. Po podpísaní všetkých dokumentov kliknite na tlačidlo „Odoslať podanie“.

Sprievodca elektronickým podpísaním podania	
Dokumenty na podpis	
Elektronická úradná správa	aktuálny stav: Podpísané
Formulár podania	aktuálny stav: Podpísané

Odoslať podanie Zatvoriť bez odoslania

11. Týmto je podanie podpísané a odoslané do elektronickej schránky ÚKSÚP.
Vo Vašej elektronickej schránke na slovensko.sk nájdete podanie v sekcii „Odoslané“.